

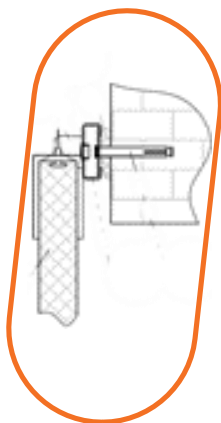
ПРАЙС-ЛИСТ НА МАЯТНИКОВЫЕ ДВЕРИ ОДНОСТВОРЧАТЫЕ

ЦЕНЫ УКАЗАНЫ С УЧЕТОМ СТОИМОСТИ РАМЫ ИЗ МЕТАЛЛА ТОЛЩИНОЙ 2 ММ

(МДО)

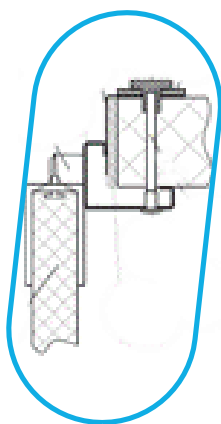
30.10.2023

- Маятниковые двери подходят для установки в кафе, ресторанах, на пищевых и других производствах, на складах, в больницах.
- Главное преимущество: скорость открытия. Двери не имеют ручек и быстро открываются и закрываются в обе стороны, обеспечивая стремительный проход персонала.
- Полотно дверей «ПрофХолод» производится из стального листа толщиной 0,5 мм, устойчивого к механическим ударам и нагрузкам.
- Маятниковые двери обычно усиливают пластиковыми или стальными отбойниками, которые гасят удары от тележек. Двери могут комплектоваться овальными окнами 200x500 или 300x580 мм.
- Маятниковые двери не обеспечивают полной герметизации проема.
Если вам нужна дверь для холодильной камеры, выберите откатные или распашные двери «ПрофХолод».



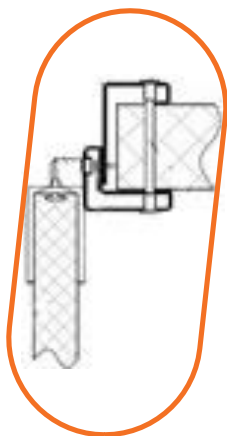
РАМА П-ОБРАЗНАЯ

РАМА П-ОБРАЗНАЯ	МОНТАЖНЫЙ ПРОЕМ, ВЫСОТА, ММ	МОНТАЖНЫЙ ПРОЕМ, ШИРИНА, ММ						
		700	800	900	1000	1100	1200	1300
1800	41 728	45 986	46 833	48 176	49 030	50 893	60 411	
1900	42 219	46 692	47 552	48 928	49 821	59 702	61 281	
2000	42 698	47 384	48 280	49 689	50 608	60 520	62 133	
2100	43 229	48 132	49 056	50 486	59 182	61 406	63 054	
2200	43 925	49 053	50 006	51 487	60 249	62 524	64 202	
2300	44 774	50 175	51 159	60 459	61 535	63 871	73 859	
2400	45 272	50 888	51 886	61 222	62 335	64 714	74 735	
2500	54 969	61 072	62 225	64 032	65 208	67 698	78 083	
2600	55 592	61 923	63 089	64 930	66 135	77 038	79 113	
2700	56 253	62 810	64 003	65 882	67 116	78 068	80 180	
2800	56 999	63 791	65 012	66 934	76 323	79 216	81 373	
2900	65 362	72 464	73 793	75 916	77 287	80 230	82 425	
3000	66 024	73 348	74 707	76 865	78 267	81 257	83 492	
3100	66 528	74 079	75 464	77 656	79 083	82 117	84 389	
3200	67 177	74 954	76 364	78 594	80 049	83 134	85 443	
3300	68 097	76 111	77 554	79 827	81 315	84 457	86 815	



РАМА УГЛОВАЯ

РАМА УГЛОВАЯ	МОНТАЖНЫЙ ПРОЕМ, ВЫСОТА, ММ	МОНТАЖНЫЙ ПРОЕМ, ШИРИНА, ММ						
		700	800	900	1000	1100	1200	1300
1800	44 605	49 039	49 957	51 417	52 356	54 371	64 229	
1900	45 176	49 832	50 778	52 271	53 240	63 503	65 196	
2000	45 748	50 624	51 595	53 125	54 119	64 428	66 159	
2100	46 320	51 414	52 414	53 975	62 962	65 353	67 121	
2200	46 891	52 209	53 233	54 831	63 843	66 280	68 083	
2300	47 983	53 580	54 641	64 263	65 428	67 938	78 255	
2400	48 604	54 430	55 516	65 185	66 382	68 937	79 301	
2500	58 486	64 806	66 048	67 980	69 254	71 922	82 677	
2600	59 327	65 880	67 155	69 126	70 429	81 730	83 954	
2700	60 329	67 144	68 454	70 474	71 815	83 215	85 492	
2800	61 074	68 120	69 456	71 519	81 249	84 340	86 659	
2900	69 760	77 125	78 574	80 842	82 324	85 470	87 829	
3000	70 253	77 844	79 320	81 622	83 135	86 320	88 719	
3100	70 981	78 808	80 313	82 655	84 195	87 435	89 873	
3200	71 990	80 054	81 589	83 976	85 549	88 850	91 336	
3300	73 033	81 361	82 934	85 372	86 982	90 346	92 888	



РАМА В ОБХВАТ

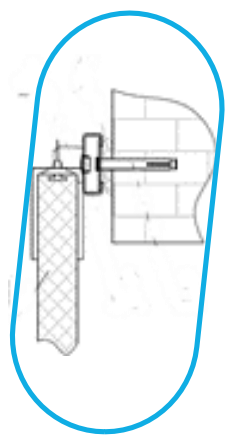
РАМА В ОБХВАТ	МОНТАЖНЫЙ ПРОЕМ, ВЫСОТА, ММ	МОНТАЖНЫЙ ПРОЕМ, ШИРИНА, ММ						
		700	800	900	1000	1100	1200	1300
1800		52 887	57 692	58 870	60 672	61 877	64 334	74 871
1900		53 769	58 806	60 014	61 847	63 083	74 109	76 193
2000		55 128	60 434	61 680	63 584	64 863	76 042	78 187
2100		56 006	61 555	62 832	64 777	74 415	77 326	79 516
2200		56 895	62 676	63 986	65 976	75 641	78 609	80 844
2300		58 338	64 399	65 747	76 111	77 583	80 630	91 752
2400		59 326	65 643	67 027	77 452	78 956	82 068	93 253
2500		70 345	77 244	78 785	81 177	82 766	86 044	97 724
2600		71 544	78 695	80 268	82 708	84 336	96 706	99 416
2700		72 604	80 002	81 612	84 100	85 762	98 196	100 954
2800		73 727	81 375	83 019	85 557	96 023	99 760	102 574
2900		83 159	91 144	92 923	95 685	97 504	101 310	104 175
3000		83 544	91 768	93 573	96 367	98 215	102 061	104 962
3100		84 578	93 050	94 888	97 731	99 612	103 521	106 472
3200		86 361	95 088	96 965	99 871	101 792	105 789	108 803
3300		87 496	96 474	98 386	101 343	103 302	107 364	110 431

ВОЗМОЖНО ИЗГОТОВЛЕНИЕ ДВЕРЕЙ ПО ИНДИВИДУАЛЬНОМУ ТЕХНИЧЕСКОМУ ЗАДАНИЮ

ПРАЙС-ЛИСТ НА МАЯТНИКОВЫЕ ДВЕРИ ДВУСТВОРЧАТЫЕ

ЦЕНЫ УКАЗАНЫ С УЧЕТОМ СТОИМОСТИ РАМЫ ИЗ МЕТАЛЛА ТОЛЩИНОЙ 2 ММ

(МДД)
30.10.2023



РАМА П-ОБРАЗНАЯ

РАМА П-ОБРАЗНАЯ	МОНТАЖНЫЙ ПРОЕМ, ВЫСОТА, ММ	МОНТАЖНЫЙ ПРОЕМ, ШИРИНА, ММ				
		1000	1100	1200	1300	1400
1800		77 345	77 725	78 646	79 037	86 867
1900		78 219	78 629	79 567	79 981	88 223
2000		79 173	79 604	80 550	80 981	89 677
2100		80 048	80 496	81 471	81 922	91 046
2200		81 006	81 473	82 469	82 924	92 492
2300		82 716	83 198	84 220	84 713	94 808
2400		84 508	85 026	86 078	86 593	97 230
2500		103 248	103 790	104 867	105 407	116 654
2600		105 006	105 568	106 676	107 238	118 922
2700					108 546	120 673
2800					110 029	122 626
2900					127 958	141 003
3000					129 266	142 761
3100					130 411	144 347
3200					131 705	146 089
3300					133 394	148 253

РАМА П-ОБРАЗНАЯ

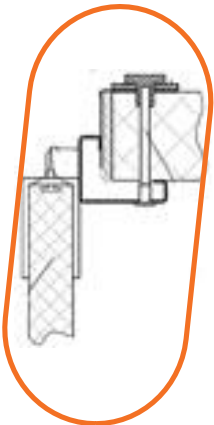
РАЛ 9003	МОНТАЖНЫЙ ПРОЕМ, ВЫСОТА, ММ	МОНТАЖНЫЙ ПРОЕМ, ШИРИНА, ММ				
		1500	1600	1700	1800	1900
	1800	87 260	87 642	88 034	88 427	88 821
	1900	88 636	89 046	89 456	89 869	90 267
	2000	90 106	90 537	90 955	91 387	91 818
	2100	91 485	91 933	92 383	92 831	93 279
	2200	92 961	93 428	93 896	94 351	94 821
	2300	95 299	95 778	96 271	96 760	113 450
	2400	97 745	98 261	98 776	99 294	116 171
	2500	117 196	117 740	118 268	118 810	119 353
	2600	119 482	120 043	120 607	121 167	121 716
	2700	121 254	121 835	122 414	122 995	123 564
	2800	123 227	123 827	124 428	125 030	125 617
	2900	141 621	142 242	142 864	143 482	144 091
	3000	143 400	144 038	144 676	145 317	145 943
	3100	145 007	145 665	146 323	146 983	147 628
	3200	146 766	147 443	148 120	148 800	149 465
	3300	148 950	149 651	150 349	151 047	151 732

РАМА П-ОБРАЗНАЯ

РАЛ 9003	МОНТАЖНЫЙ ПРОЕМ, ВЫСОТА, ММ	МОНТАЖНЫЙ ПРОЕМ, ШИРИНА, ММ						
		2 000	2 100	2 200	2 300	2 400	2 500	2 600
	1800	89 212	92 280	92 685	93 091	93 496	110 388	110 934
	1900	90 679	93 825	94 247	111 158	111 568	111 993	112 561
	2000	92 247	95 457	95 887	112 833	113 275	113 720	114 307
	2100	93 718	113 493	113 954	114 415	114 879	115 329	115 935
	2200	95 288	115 144	115 628	116 097	116 578	117 059	117 686
	2300	113 941	117 853	118 358	118 866	119 372	136 561	137 210
	2400	116 686	120 718	121 248	121 777	122 298	139 693	140 370
	2500	119 897	124 053	124 596	125 155	125 713	143 378	144 085
	2600	122 278	126 522	127 103	144 788	145 352	145 930	146 674
	2700	124 145	128 468	129 065	146 772	147 356	147 952	148 701
	2800	126 219	147 762	148 379	148 999	149 606	150 223	151 008
	2900	144 710	149 691	150 328	150 968	151 596	152 233	153 036
	3000	146 583	151 638	152 298	152 958	153 603	154 260	155 068
	3100	148 288	153 415	154 094	154 772	155 437	156 117	156 942
	3200	150 142	155 346	156 044	156 742	157 426	158 127	158 972
	3300	152 430	157 722	158 443	159 162	159 868	160 590	161 457

РАМА УГЛОВАЯ

РАЛ 9003	МОНТАЖНЫЙ ПРОЕМ, ВЫСОТА, ММ	МОНТАЖНЫЙ ПРОЕМ, ШИРИНА, ММ				
		1000	1100	1200	1300	1400
	1800	79 982	80 408	81 377	81 803	89 747
	1900	81 020	81 468	82 455	82 900	91 282
	2000	82 058	82 523	83 532	83 996	92 822
	2100	83 098	83 584	84 613	85 097	94 365
	2200	84 142	84 645	85 692	86 195	95 910
	2300	85 958	86 486	87 562	88 089	98 338
	2400	87 872	88 422	89 532	90 082	100 886
	2500	106 767	107 356	108 479	109 068	120 393
	2600	108 521	109 130	110 275	110 884	122 682
	2700				112 282	124 525
	2800				113 674	126 367
	2900				131 777	144 920
	3000				132 905	146 501
	3100				134 285	148 326
	3200				135 958	150 450
	3300				137 333	152 275



РАМА УГЛОВАЯ

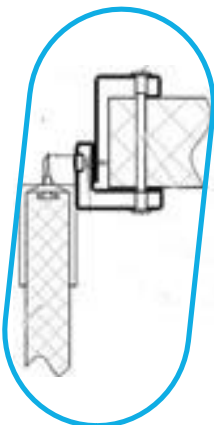
	МОНТАЖНЫЙ ПРОЕМ, ВЫСОТА, ММ	МОНТАЖНЫЙ ПРОЕМ, ШИРИНА, ММ				
		1500	1600	1700	1800	1900
RAL 9003	1800	90 173	90 610	91 038	91 476	91 904
	1900	91 727	92 186	92 629	93 088	93 533
	2000	93 289	93 765	94 229	94 706	95 170
	2100	94 849	95 344	95 828	96 324	96 807
	2200	96 413	96 928	97 432	97 947	98 450
	2300	98 865	99 404	99 932	100 471	117 372
	2400	101 441	102 003	102 556	103 120	120 222
	2500	120 982	121 558	122 144	122 721	123 309
	2600	123 292	123 886	124 495	125 090	125 697
	2700	125 154	125 768	126 394	127 011	127 639
	2800	127 013	127 649	128 295	128 929	129 575
	2900	145 588	146 242	146 907	147 560	148 228
	3000	147 184	147 859	148 544	149 217	149 902
	3100	149 033	149 726	150 430	151 123	151 828
	3200	151 174	151 884	152 608	153 322	154 044
	3300	153 019	153 748	154 492	155 224	155 967

РАМА УГЛОВАЯ

	МОНТАЖНЫЙ ПРОЕМ, ВЫСОТА, ММ	МОНТАЖНЫЙ ПРОЕМ, ШИРИНА, ММ						
		2 000	2 100	2 200	2 300	2 400	2 500	2 600
RAL 9003	1800	92 341	95 550	96 001	96 442	96 892	113 971	114 685
	1900	93 990	97 268	97 739	114 852	115 323	115 784	116 517
	2000	95 646	98 994	99 484	116 633	117 124	117 602	118 354
	2100	97 303	117 406	117 916	118 412	118 925	119 423	120 198
	2200	98 965	119 150	119 681	120 199	120 730	121 248	122 040
	2300	117 911	121 989	122 545	123 088	123 644	141 051	141 873
	2400	120 787	124 977	125 558	126 125	126 709	144 324	145 172
	2500	123 886	128 206	128 800	129 404	130 010	147 786	148 649
	2600	126 296	130 710	131 325	149 162	149 790	150 405	151 307
	2700	128 254	132 746	133 379	151 241	151 886	152 519	153 424
	2800	130 211	151 997	152 650	153 315	153 983	154 636	155 561
	2900	148 882	154 034	154 706	155 392	156 080	156 753	157 698
	3000	150 575	155 798	156 493	157 199	157 904	158 598	159 563
	3100	152 520	157 821	158 535	159 260	159 989	160 702	161 685
	3200	154 756	160 145	160 881	161 624	162 370	163 106	164 106
	3300	156 699	162 166	162 919	163 686	164 449	165 205	166 246

РАМА В ОБХВАТ

	МОНТАЖНЫЙ ПРОЕМ, ВЫСОТА, ММ	МОНТАЖНЫЙ ПРОЕМ, ШИРИНА, ММ				
		1000	1100	1200	1300	1400
RAL 9003	1800	89 779	90 377	91 508	92 104	100 451
	1900	91 307	91 926	93 092	93 711	102 510
	2000	92 606	93 245	94 428	95 066	104 317
	2100	94 237	94 895	96 106	96 765	106 498
	2200	95 541	96 219	97 447	98 125	108 308
	2300	97 913	98 618	99 877	100 581	111 324
	2400	100 523	101 260	102 554	103 288	114 632
	2500	120 328	121 082	122 400	123 151	134 953
	2600	122 304	123 081	124 413	125 190	137 453
	2700				126 956	139 680
	2800				128 722	141 904
	2900				147 653	161 293
	3000				148 722	162 826
	3100				150 463	165 023
	3200				152 968	167 989
	3300				154 733	170 213



РАМА В ОБХВАТ

	МОНТАЖНЫЙ ПРОЕМ, ВЫСОТА, ММ	МОНТАЖНЫЙ ПРОЕМ, ШИРИНА, ММ				
		1500	1600	1700	1800	1900
RAL 9003	1800	101 037	101 636	102 231	102 830	103 428
	1900	103 127	103 746	104 365	104 985	105 601
	2000	104 955	105 592	106 228	106 867	107 506
	2100	107 156	107 814	108 474	109 133	109 779
	2200	108 988	109 666	110 331	111 009	111 687
	2300	112 029	112 734	113 438	114 143	131 737
	2400	115 366	116 100	116 834	117 568	135 397
	2500	135 710	136 464	137 215	137 969	138 723
	2600	138 227	139 001	139 775	140 549	141 320
	2700	140 471	141 265	142 059	142 851	143 645
	2800	142 718	143 530	144 344	145 158	145 969
	2900	162 127	162 962	163 793	164 627	165 446
	3000	163 678	164 532	165 384	166 235	167 077
	3100	165 897	166 769	167 640	168 515	169 374
	3200	168 880	169 772	170 664	171 558	172 437
	3300	171 125	172 036	172 950	173 862	174 761

РАМА В ОБХВАТ

	МОНТАЖНЫЙ ПРОЕМ, ВЫСОТА, ММ	МОНТАЖНЫЙ ПРОЕМ, ШИРИНА, ММ						
		2 000	2 100	2 200	2 300	2 400	2 500	2 600
RAL 9003	1800	104 045	107 783	108 397	109 013	109 629	127 371	128 684
	1900	106 240	110 065	110 701	128 490	129 126	129 766	131 107
	2000	108 161	112 064	112 720	130 529	131 172	131 865	133 206
	2100	110 473	131 678	132 343	133 021	133 701	134 402	135 781
	2200	112 387	133 671	134 372	135 067	135 768	136 489	137 887
	2300	132 464	137 161	137 890	138 616	139 331	157 486	158 907
	2400	136 166	141 007	141 750	142 506	143 261	161 664	163 134
	2500	139 502	144 461	145 238	146 014	146 791	165 211	166 692
	2600	142 117	147 178	147 975	166 393	167 190	168 010	169 509
	2700	144 461	149 613	150 431	168 869	169 685	170 523	172 048
	2800	146 806	169 667	170 505	171 344	172 182	173 041	174 581
	2900	166 313	172 161	173 005	173 864	174 723	175 603	177 179
	3000	167 964	173 882	174 746	175 624	176 503	177 404	179 001
	3100	170 280	176 287	177 174	178 074	178 970	179 893	181 508
	3200	173 364	179 486	180 391	181 310	182 228	183 172	184 808
	3300	175 708	181 919	182 847	183 784	184 723	185 688	187 344

ВОЗМОЖНО ИЗГОТОВЛЕНИЕ ДВЕРЕЙ ПО ИНДИВИДУАЛЬНОМУ ТЕХНИЧЕСКОМУ ЗАДАНИЮ

МАРКИРОВКА (КРАТКОЕ НАИМЕНОВАНИЕ)

МДО	МАЯТНИКОВАЯ ДВЕРЬ ОДНОСТВОРЧАТАЯ
МДД	МАЯТНИКОВАЯ ДВЕРЬ ДВУСТВОРЧАТАЯ
ПР/ЛЕВ	ПЕТЛИ СПРАВА / ПЕТЛИ СЛЕВА

ПРИМЕР ОБОЗНАЧЕНИЯ ДВЕРЕЙ: МДО 800 2000 40 RAL9003/RAL9003 УГЛ ПР

ТИП ДВЕРИ	ШИРИНА ПРОЁМА	ВЫСОТА ПРОЁМА	ТОЛЩИНА ДВЕРНОГО ПОЛОТНА	ПОКРЫТИЕ		ВИД РАМЫ	РАСПОЛО- ЖЕНИЕ ПЕТЛИ
				ВНЕШН. СТОРОНА	ВНУТР. СТОРОНА		
МДО	800	2 000	40	RAL9003	RAL9003	УГЛ	ПР

ДОПОЛНИТЕЛЬНЫЕ ОПЦИИ ДЛЯ МАЯТНИКОВЫХ ДВЕРЕЙ

НАИМЕНОВАНИЕ	ЦЕНА С НДС, РУБ.
КОМПЛЕКТ КРЕПЛЕНИЯ РАМЫ МДД К СЭНДВИЧ-ПАНЕЛИ	1 600
КОМПЛЕКТ КРЕПЛЕНИЯ РАМЫ МДО К СЭНДВИЧ-ПАНЕЛИ	1 150
КОМПЛЕКТ КРЕПЛЕНИЯ РАМЫ МДД К КИРПИЧНОЙ СТЕНЕ	1 000
КОМПЛЕКТ КРЕПЛЕНИЯ РАМЫ МДО К КИРПИЧНОЙ СТЕНЕ	500
КОМПЛЕКТ КРЕПЛЕНИЯ РАМЫ К МЕТАЛЛОКОНСТРУКЦИИ	300
ПОЛОТНО ИЗ AISI 304 ЦЕНА ЗА 1 КВ. М	4 150
ПОЛОТНО ИЗ AISI 430, ЦЕНА ЗА 1 КВ. М	2 850
РАМА П-ОБРАЗНАЯ ИЗ AISI 304 ЦЕНА ЗА 1 ПОГ. М	2 300
РАМА УГЛОВАЯ ИЗ AISI 304 ЦЕНА ЗА 1 ПОГ. М	3 950
РАМА В ОБХВАТ ИЗ AISI 304 ЦЕНА ЗА 1 ПОГ. М	10 340
РАМА П ОБРАЗНАЯ ИЗ AISI 430 ЦЕНА ЗА 1 ПОГ. М	1 330
РАМА УГЛОВАЯ ИЗ AISI 430 ЦЕНА ЗА 1 ПОГ. М	2 280
РАМА В ОБХВАТ ИЗ AISI 430 ЦЕНА ЗА 1 ПОГ. М	5 970
СКРЫТОЕ КРЕПЛЕНИЕ ДЛЯ ДВЕРИ МДО	5 660
СКРЫТОЕ КРЕПЛЕНИЕ ДЛЯ ДВЕРИ МДД	6 660
СКРЫТОЕ КРЕПЛЕНИЕ ДЛЯ ДВЕРИ МДО РАМА AISI 304	7 770
СКРЫТОЕ КРЕПЛЕНИЕ ДЛЯ ДВЕРИ МДД РАМА AISI 304	6 920
СКРЫТОЕ КРЕПЛЕНИЕ ДЛЯ ДВЕРИ МДО РАМА AISI 430	9 140
СКРЫТОЕ КРЕПЛЕНИЕ ДЛЯ ДВЕРИ МДД РАМА AISI 430	8 130

ОТБОЙНИКИ ДЛЯ МАЯТНИКОВОЙ ОДНОСТВОРЧАТОЙ ДВЕРИ

ТИП МАТЕРИАЛА ОТБОЙНИКА	ТОЛЩИНА ММ	ЦЕНА ЗА М ²	ЦЕНА ЗА П. М ВЕРХ 0,25 М	ЦЕНА ЗА П. М НИЗ 0,5 М
AISI 304	1,5	13 856	3 464	6 928
AISI 430	1,5	9 185	2 296	4 593
КВИНТЕТ	1,5	7 294	1 824	3 647
ПЛОСКИЙ ПЛАСТИК ПНД	4,0	4 134	1 034	2 067
ФИГУРНЫЙ ПЛАСТИК ПНД	6,0	5 974	1 494	2 987

ОТБОЙНИКИ ДЛЯ МАЯТНИКОВОЙ ДВУСТВОРЧАТОЙ ДВЕРИ

ТИП МАТЕРИАЛА ОТБОЙНИКА	ТОЛЩИНА ММ	ЦЕНА ЗА М ²	ЦЕНА ЗА П. М ВЕРХ 0,25 М	ЦЕНА ЗА П. М НИЗ 0,5 М
AISI 304	1,5	14 537	3 634	7 269
AISI 430	1,5	9 547	2 387	4 774
КВИНТЕТ	1,5	7 696	1 924	3 848
ПЛОСКИЙ ПЛАСТИК ПНД	4,0	4 238	1 060	2 119
ФИГУРНЫЙ ПЛАСТИК ПНД	4,0	4 865	1 216	2 433
ФИГУРНЫЙ ПЛАСТИК ПНД	6,0	6 069	1 517	3 035

УПАКОВКА

НАИМЕНОВАНИЕ	ЦЕНА С НДС, РУБ.
СТРЕТЧ-ПЛЕНКА	ВХОДИТ В СТОИМОСТЬ ЗАКАЗА ДВЕРИ
КАРТОН	РАССЧИТЫВАЕТСЯ ИНДИВИДУАЛЬНО
ДЕРЕВЯННАЯ ОБРЕШЕТКА	РАССЧИТЫВАЕТСЯ ИНДИВИДУАЛЬНО



PROFHOLOD

+7 (495) 745-01-37

WWW.PROFHOLOD.RU